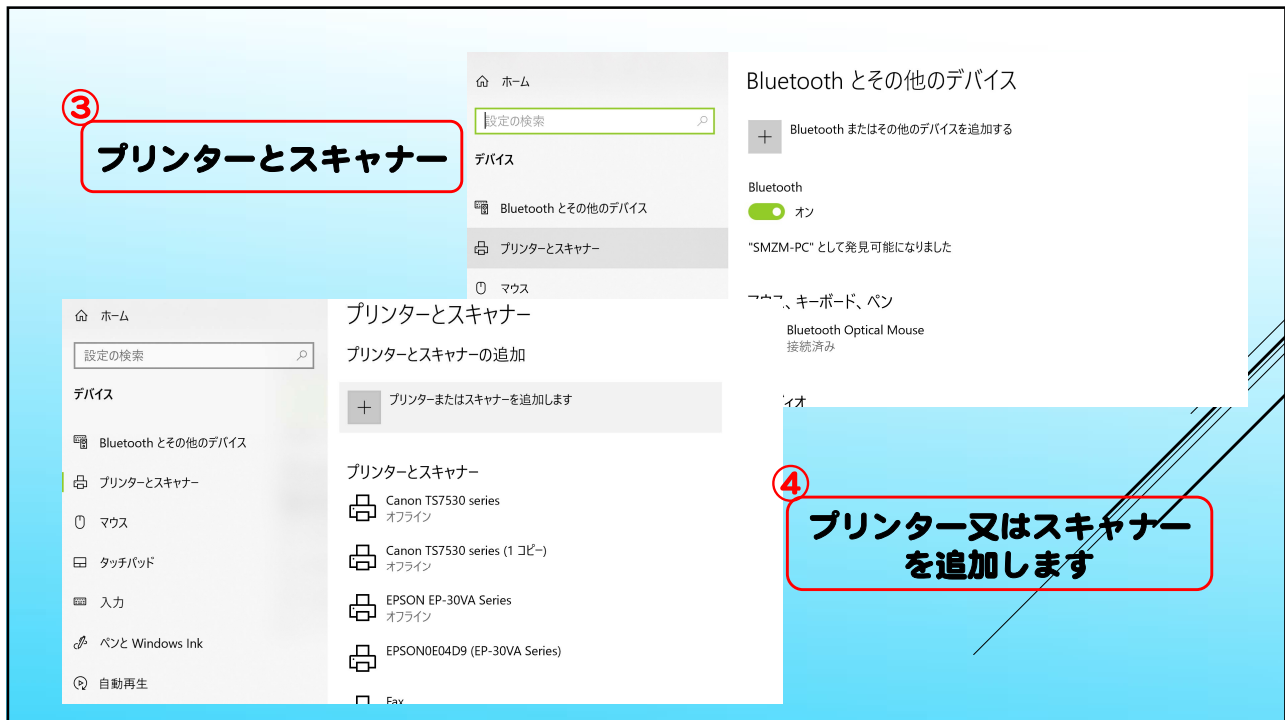


# Windows 10 プリンターの追加方法

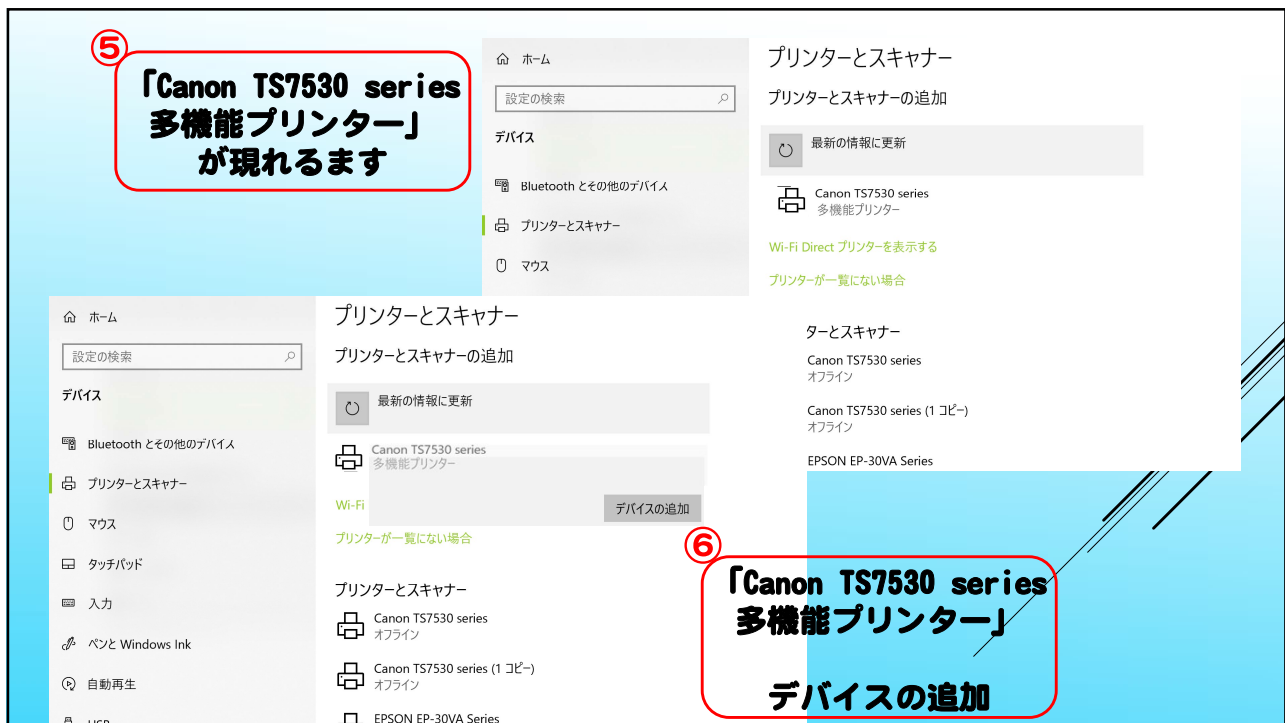
1



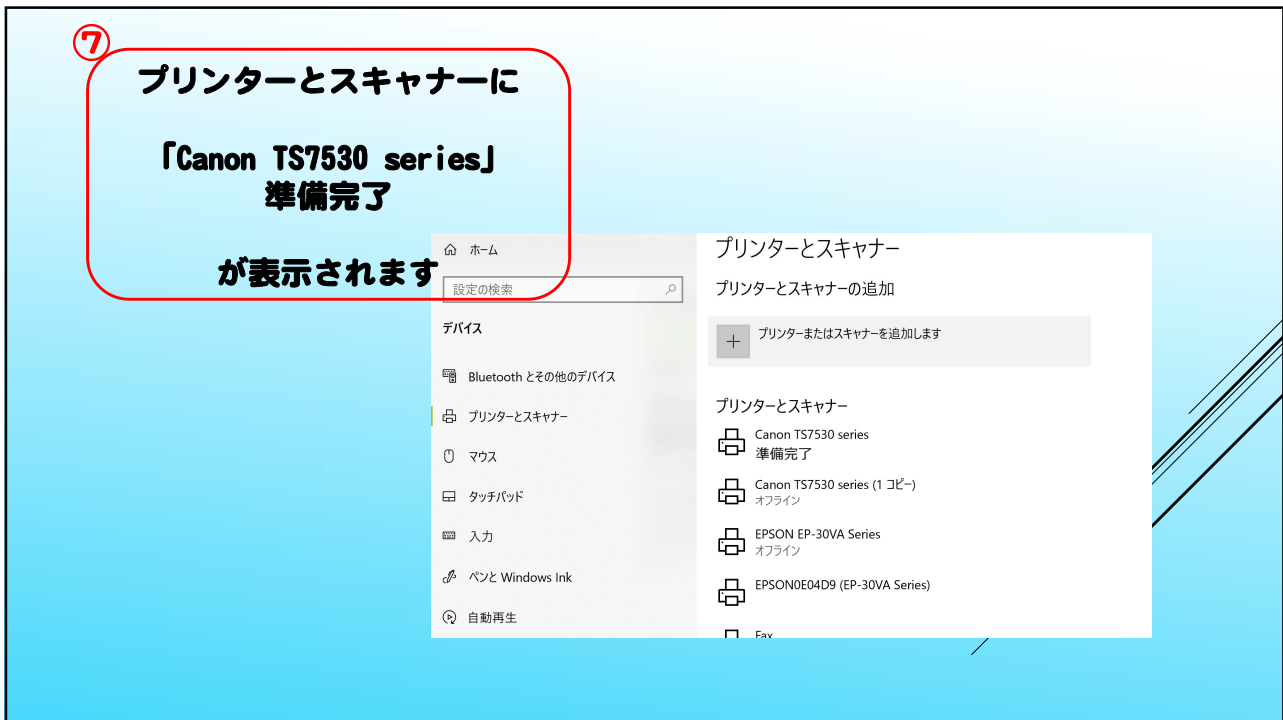
2



3



4



5

⑧

**プリンタードライバーの準備をします。  
検索ブラウザーで「canon プリンタードライバー」と入力します**

canon プリンター ドライバー

検索

YAHOO! JAPAN

ウェブ 画像 動画 知恵袋 地図 リアルタイム ニュース 一覧 ツール

ゲストさん ログイン 検索設定

約6,720,000件 1ページ目

Q canon プリンター ドライバー 複合機 canon プリンター ドライバー 10p で検索

cweb.canon.jp > e-support > software

ソフトウェアダウンロード - Canon

キヤノン製品に最適な各種ドライバーやソフトウェアなどをダウンロードしていただけます。... ビジネスインクジェットプリンター MAXIFY/Gシリーズ/TRシリーズ...

インクジェットプリンターの種類を... レーザービームプリンター

インクジェット複合機【PIXUS】 スモールオフィス向け複合機

オフィス向け複合機 オフィス向けファク

cweb.canon.jp > cgi-bin > download > select-product-by-catg

インクジェットプリンター【PIXUS/WonderBJ】

キヤノンのインクジェットプリンターのソフトウェアダウンロードに關す

⑨

**ソフトウェアダウンロード Canon  
↓  
インクジェットプリンター**

プリンター

インクジェットプリンター	ビジネスインクジェットプリンター	レーザービームプリンター
PIXUS/Wonder BJ/BJ ※ TS (TS203除く)、MG、MP、MXシリーズをお持ちのお客さまは「インクジェット複合機」でお探してください。	MAXIFY/Gシリーズ/TRシリーズ	Satera LASER BEAM PRINTER/LASER SHOT
コンパクトフォトプリンター	大判プリンター/グラフィックカラープリンター	大判プリンター (トナー) / スキャナー/ デジタイザー

6

10

## インクジェット複合機 → PIXUS TS7530

インクジェットプリンターの種類を選んでください。

スキャナー機能やコピー機能が付いている機種の場合は、下の『インクジェット複合機』をクリックしてください。

インクジェット複合機



### 対象製品

「PIXUS XK」シリーズ  
「PIXUS TS」シリーズ※  
「PIXUS TR」シリーズ  
「PIXUS MG」シリーズ  
「PIXUS MP」シリーズ  
「PIXUS MX」シリーズ  
「MultiPASS」シリーズ

### インクジェット複合機【PIXUS/MultiPASS】：機種を選ぶ

※ iP、mini、Pro、iXシリーズをお持ちのお客さまは「[インクジェットプリンター](#)」でお探しください。

機種絞り込み検索

機種名を入力

※半角英数でご入力ください（一部でも可）

#### PIXUS XK

- PIXUS XK100
- PIXUS XK70
- PIXUS XK90
- PIXUS XK60
- PIXUS XK80
- PIXUS XK50

#### PIXUS TS

- PIXUS TS9030
- PIXUS TS8330
- PIXUS TS8030
- PIXUS TS8530
- PIXUS TS8230
- PIXUS TS7530
- PIXUS TS8430
- PIXUS TS8130
- PIXUS TS7430

7

11

## OSを選ぶ → ドライバー TS7530 MP Draivey Ver. 1.01

Canon

検索

サイトマップ

ソフトウェアダウンロードメニュー

1 商品を選ぶ 2 機種を選ぶ 3 OSを選ぶ 4 ソフトウェアを選ぶ 5 ダウンロード

Canon

ソフトウェアダウンロードメニュー

1 商品を選ぶ 2 機種を選ぶ 3 OSを選ぶ

インクジェット複合機【PIXUS/MultiPASS】：PIXUS TS7530 : OSを選ぶ

まとめてインストーラー

インターネット経由でセットアップしよう

お使いの製品とパソコンの接続設定(USB及びネットワーク)をします。セットアップが終わると、マニュアルページが表示されます。ページ上部にある[ダウンロード]ボタンを押すと、利用可能なアプリケーションの一覧が表示されます。必要に応じて、アプリケーションをインストールし、製品をご利用ください。

ドライバー

TS7530 MP Driver Ver.1.01

キャノン IJ複合機プリンター用のドライバーです。このファイルで、以下のソフトウェアがインストールできます。MP ドライバー：キャノン IJ複合機プリンター用のドライバーです。IJ Scan Utility：写真や文書などを手軽にスキャンできるソフト

インクジェット複合機【PIXUS/MultiPASS】：PIXUS TS7530 : OSを選ぶ

Windows

- Windows 11
- Windows 10 (64bit版)
- Windows 10 (32bit版)
- Windows 8.1 (64bit版)
- Windows 8.1 (32bit版)
- Windows 7 (64bit版)
- Windows 7 (32bit版)

Mac OS

注

OS  
設定→システム→  
バージョン情報の  
システムの種類  
で見れます

8

⑫ 「ダウンロード開始」をクリックするとダウンロードが開始されます。

ソフトウェアダウンロードメニュー

◆ TS7530 MP Driver Ver.1.01

ダウンロード前に下記の使用許諾契約書を必ずお読みください。  
ダウンロードを開始された場合には本許諾書に同意されたものとさせていただきます。 更新日：2021年10月12日

使用許諾契約書

ご使用になられた時点で、下記使用条件に同意してキヤノン株式会社（以下キヤノンといいます。）との間で契約が成立したものとさせていただきます。

1. 本ソフトウェアおよびその複製物に関する権利はその内容によりキヤノンまたはキヤノンのライセンサーに帰属します。
2. キヤノンは、本ソフトウェアのユーザー（以下ユーザーといいます。）に対し、本ソフトウェアに対応するキヤノン製品を利用する目的で本ソフトウェアを使用する非独占的権利を許諾します。

ダウンロード開始

ファイル容量 94,084,000 byte

インストールについて

ダウンロード/インストール手順

1. [ダウンロード開始] ボタンをクリックし、ファイルをダウンロードしてください。ファイルの保存先は、お使いのコンピューターの設定をご確認ください。
2. ダウンロードした exe ファイルをダブルクリックして解凍すると、自動的にインストールが開始されます。

動作環境

対象OS

- Windows 11
- Windows 10 (32bit版)
- Windows 10 (64bit版)
- Windows 8.1 (32bit版)
- Windows 8.1 (64bit版)

⑬ ダウンロードされたファイルで「ファイルを開く」を右クリックで自動的にプリンタードライバーがインストールされます

ダウンロード

md\_win-ts7530-1\_01-ea34\_2.exe  
ファイルを開く

md\_win-ts7530-1\_01-ea34\_2.exe  
削除しました

md\_win-ts7530-1\_01-ea34\_2.exe  
削除しました